



**РАБОЧАЯ ТЕТРАДЬ №2
ПО ОБУЧЕНИЮ ГРАМОТЕ**

6-7 лет

(сборник заданий и упражнений)

Запомни букву.



Раскрась букву.



Прочитай слова.

суп па-па пас-та

пар ла-па лап-ки

пир пи-ла пол-ка

пас пи-он пил-ка

пух спуск по-ток

топ ли-па пи-лот

пан плот пап-ка

пик по-ни пар-та

Прочитай буквы.

Т и П у п И ы п

п С р о П и К н

Прочитай плавно.

ап оп уп ып

ип па по пу

Прочитай слоги. Найди среди них слова.

суп пап пум пон

пом пам шап пот

спо рпу рпы пра

шап-ка ло-па-та

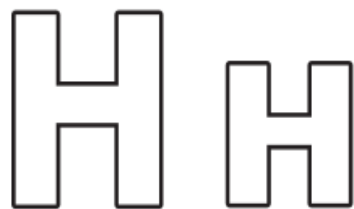
скрип-ка ка-пус-та

пи-ра-ты ка-пи-тан

Запомни букву.



Раскрась букву.



Прочитай буквы.

У а Р л Н с ы М
о н а С ы Л р м

Прочитай плавно.

ан ун он ын
на ну но ны

Прочитай слоги. Найди среди них слова.

ман сон сын мун
мын нум нос нам
мну мны нма нмо

сын

ра-на

ро-са

но-ра

слон — сло-ны

сос-на — сос-ны

на-сос — на-со-сы

Прочитай с выражением.

У сос-ны но-ра.

У но-ры рос

му-хо-мор.

Рус-лан

Ан-на

лу-на

ша-лун

Запомни букву.



Раскрась букву.



Прочитай буквы.

а л К с Ш ы М о
к Н у м х С Л р

Прочитай плавно.

ак ук ок ык
ка ку ко кы

Прочитай слоги. Найди среди них слова.

мак сок лук мук
как кок кос ком
шку кус ско шка


Прочитай слова.

СОК	рак
ко-са	класс
ску-ка	сос-ка
кры-ло	мар-ка
кош-ка	мош-ка
мыш-ка	шко-ла
но-сок	шка-ла
лы-ко	крош-ка
ку-сок	а-ку-ла
сы-нок	ко-ро-на
кло-ун	ко-ло-сок

Запомни буквы.



Раскрась букву.



Прочитай буквы.

Т З у л К п о з
н с А т з р З а

Прочитай плавно.

аз оз уз ыз
из за зо зу

Читай слоги в строчках медленно, плавно.

заз зун раз маз
зос тиз зур лыз
роз лиз тзи сзу

зонт Ли-за за-пор

звон ро-за за-кон

раз ко-за за-пах

злой зи-ма за-мок

знак у-зор ка-зак

злак Зи-на Ту-зик

низ ло-за за-мок

за-но-за зо-ло-то

зво-нок у-каз-ка

сказ-ки мо-ро-зы

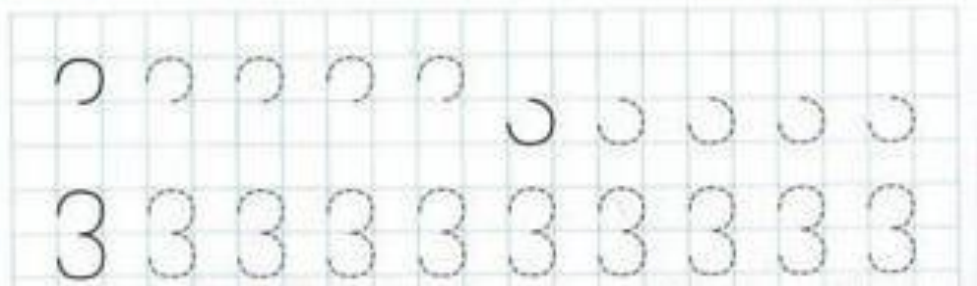
зон-тик зо-о-парк

Зайка спрятался в лесу,
Испугался он лису.

З




Зайка
Звезда



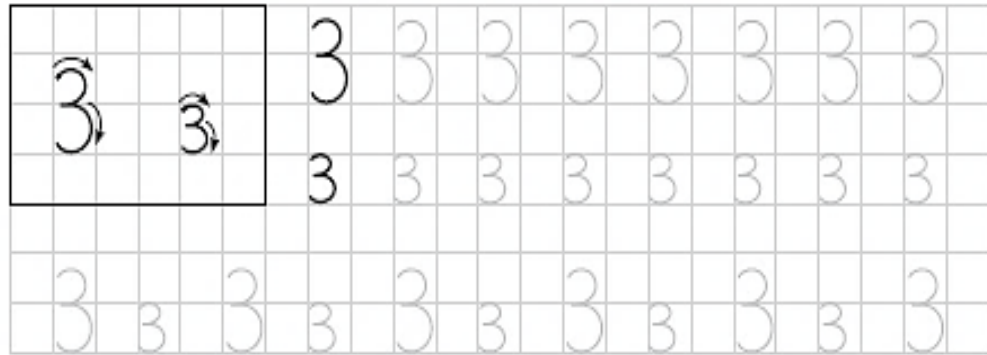
Зи-на по-ли-ва-ла
куст. По-ло-ла
тра-ву. Вы-рос-ли
ро-зы.

У нас коз-лик и
ко-за. Ко-зу
зо-вут Мил-ка, а
коз-ли-ка зо-вут
Том-ка. Он мал.

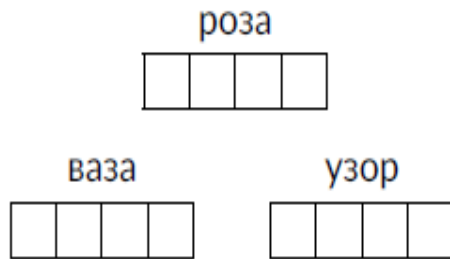
Мыш-ка И-рис-ка
за-тол-ка-ла сыр
в нор-ку.



● Научись писать заглавную и строчную буквы З.



● Рассмотрю схемы слов. Прочитай слова, повтори их.
Раскрась схемы слов: гласные звуки – красным карандашом, мягкие согласные – зелёным, твёрдые согласные – синим.



● Посмотри на рисунки и прочитай слова. Что ты заметил?



замóк



зámок

Прочитай с выражением.

Сказ-ку про ли-су
Са-ша знал хо-ро-
шо. Ли-за
рас-ска-за-ла
сказ-ку ма-лы-шу.

На-ста-ла зи-ма.
Мо-роз рас-пи-сал
у-зо-ра-ми ок-на.
У Ли-зы сан-ки.
Ми-ша ка-тал Ли-
зу на сан-ках.

Запомни букву.



Раскрась букву.



Прочитай слова.

май край ду-май
пой знай зай-ка
лай рой май-ка
мой рай тай-на

Прочитай буквы.

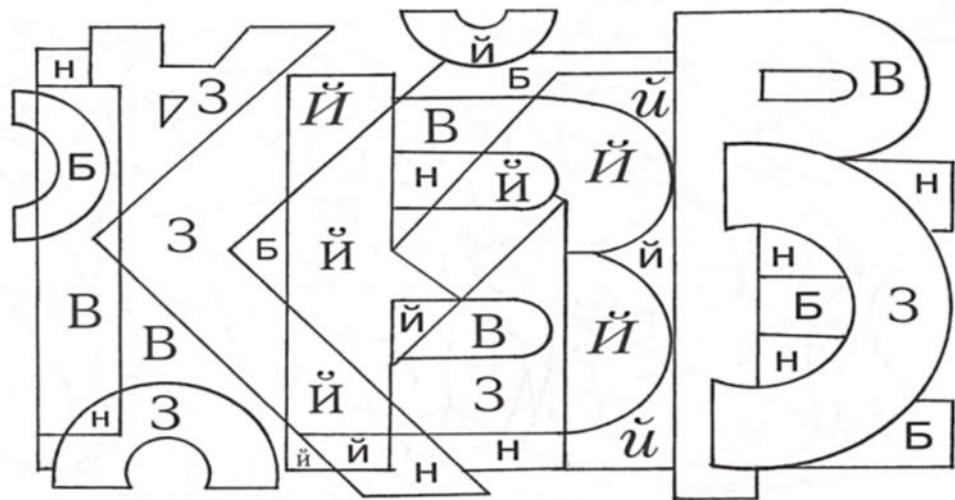
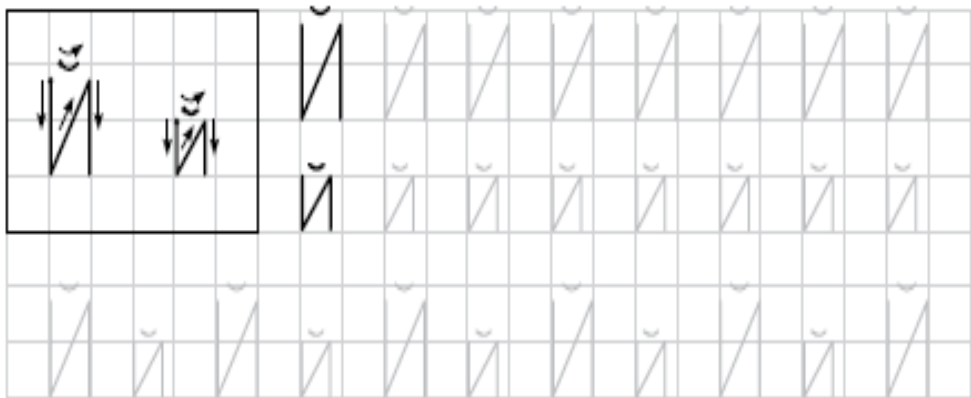
З й и Р л К п Й
о Н с а з Х м ш

Прочитай плавно.

Ай ой уй ий
зай пой рай май
зой тий лый кай
сой пай сай рой
лий ший ной мой

си-ний от-крой
сы-рой крас-ный
ум-ный пой-мал
зи-мой хо-ро-ший
сой-ка лад-ный
мой-ка ли-шай-ник
ми-лый хит-рый

● Научись писать заглавную и строчную буквы Й.



У И-ры и Ма-ши
ша-ры.

— Ка-кой шар у
И-ры?

— Си-ний!

— А у Ма-ши
ка-кой шар?

— Крас-ный!

Ни-ко-лай су-шил
мок-рый зон-т у
ок-на. Ско-ро зон-т
стал су-хой.

● Прочитай слоги.

А	Й	О	Й	И	Й
→	→	→	→	→	→
Ы	Й	У	Й	Й	О
→	→	→	→	→	→

● Прочитай слова.

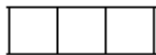
май	май-ка	зай-ка	си-ний
лай	гай-ка	лай-ка	го-лу-бой
рой	стой-ка	буй-вол	крас-ный
край	строй-ка	двой-ка	ро-зо-вый

● Рассмотрите схемы слов. Прочитай слова, повтори их.

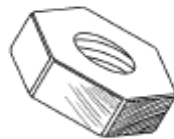
Раскрась схемы слов: гласные звуки — красным карандашом, мягкие согласные — зелёным, твёрдые согласные — синим.



рой



майка



гайка



прочитай с выражением.

У Ка-ти скрип-ка.
У О-ли пи-а-ни-но.

У Ли-зы мок-рый
зонт. А у Ни-ны?
Зонт су-хой!

Хит-рый кот
Пу-шок пой-мал
сой-ку. Тут он
у-слы-шал лай.
Кот от-пус-тил
сой-ку и до-мой.

Запомни букву.



Раскрась букву.



Прочитай буквы.

Г З й Р л К г Й
о н г а М ш Г с

Прочитай плавно.

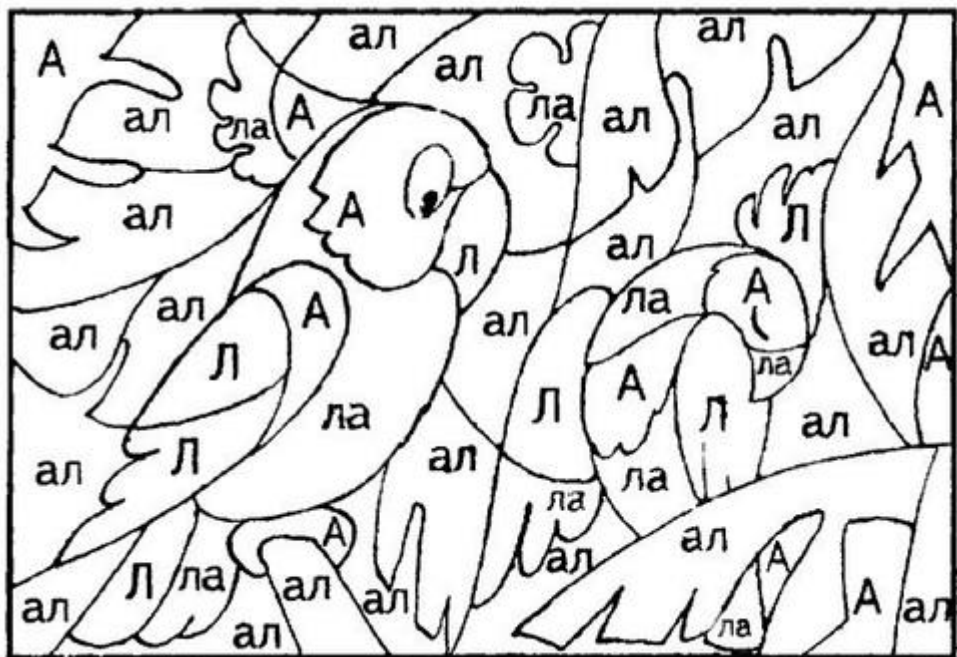
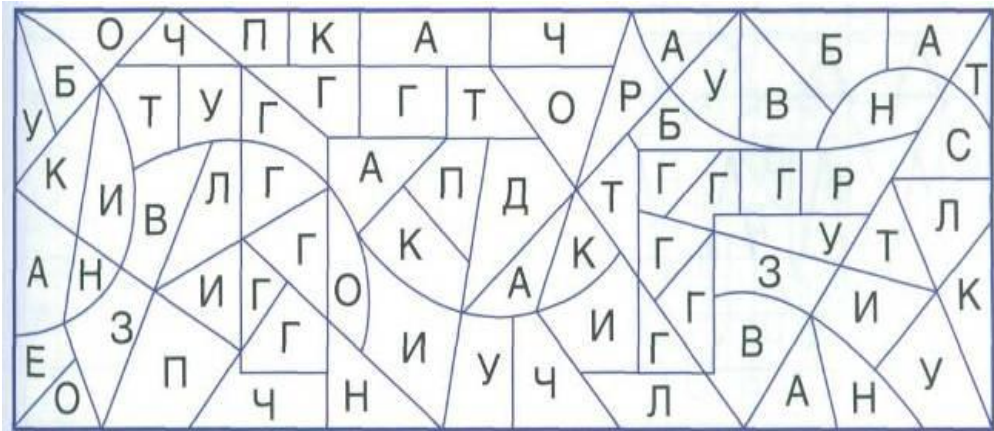
аг ог уг ыг
иг га го гу

Читай слоги в строчках медленно, плавно.

гаг гог гир муг
маг сго лиг ниг
гал гом шгу сгы

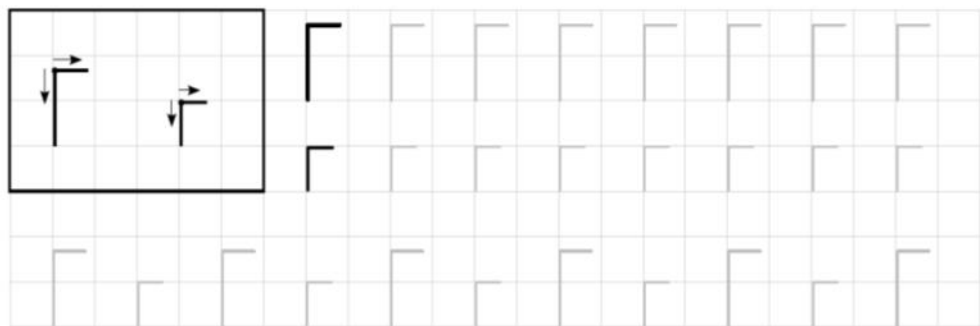
Прочитай слова.

тигр Го-ша Гри-ша
гам Ин-га гли-на
гром иг-ра гай-ка
луг иг-ла гла-за
гном го-ра гон-ки
гул ро-га ги-гант
маг у-гол гра-нат
гру-ша груп-па
пры-гай Га-ли-на
гус-той йо-гурт
га-га-ра ла-гу-на



- Л —
- А —
- ал —
- ла —

■ Научись писать заглавную и строчную буквы Г.




Буква Г может обозначать согласный твёрдый звук [г] и согласный мягкий звук [г']. Эти звуки трудно произносятся, не поются. Звуки [г], [г'] — звонкие согласные.

■ Рассмотрю схемы слов. Прочитай слова, повтори их.

Раскрась схемы слов: гласные звуки — красным карандашом, мягкие согласные — зелёным, твёрдые согласные — синим.



гриб



гири



ГНОМ



Прочитай с выражением.

У Го-ши иг-руш-ка.
Тут гон-ки на
ма-шин-ках у
го-ры. Три кру-тых
зиг-за-га. Хо-ро-
ша иг-ра у Го-ши!

У гно-ми-ка на
лу-гу га-мак.
О-ко-ло га-ма-ка
рас-тут ро-маш-ки,
ро-зы и пи-о-ны.



глобус



гусь



гитара

● Прочитай слоги.

Г	→	А
Г	→	И
У	→	Г

Г	→	У
Г	→	О
И	→	Г

Г	→	Ы
А	→	Г
О	→	Г

гол

гром

ро-га

флаг

го-ра

иг-ра

гимн

гу-бы

гри-бы

мно-го

ги-ри

Га-ли-на

но-га

гли-на

у-ра-ган

К гно-ми-ку
при-шли гос-ти —
о-сы. Они пи-ли
морс.

У Гла-ши гус-той
йо-гурт. У Га-ли
ма-ли-на.

— На, Гла-ша,
ма-ли-ну к
йо-гур-ту!


Хо-рош йо-гурт с
ма-ли-ной!



О С Т И




О С Т И



И Р И




И Р А




И Р А



И Р А




У С И



У Р Ы

Г Г Г Г



Запомни букву.



Раскрась букву.



Прочитай буквы.

Г й В Р л в г й
о н Г и ш в А У

Прочитай плавно.

ав ов ув ыв
ив ва ву ви

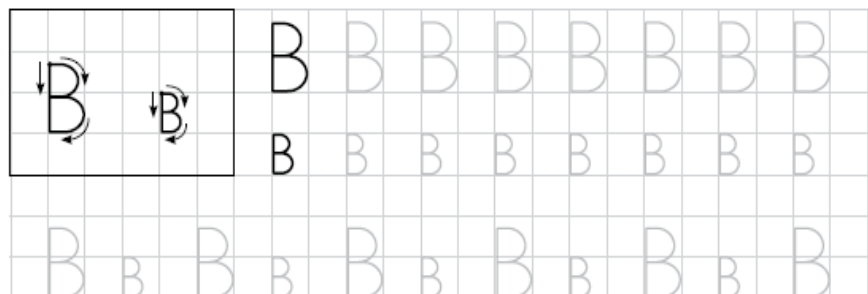
Читай слоги в строчках медленно, плавно.

вав гав вов ров
вув выв вив вак
ков вла вро влу

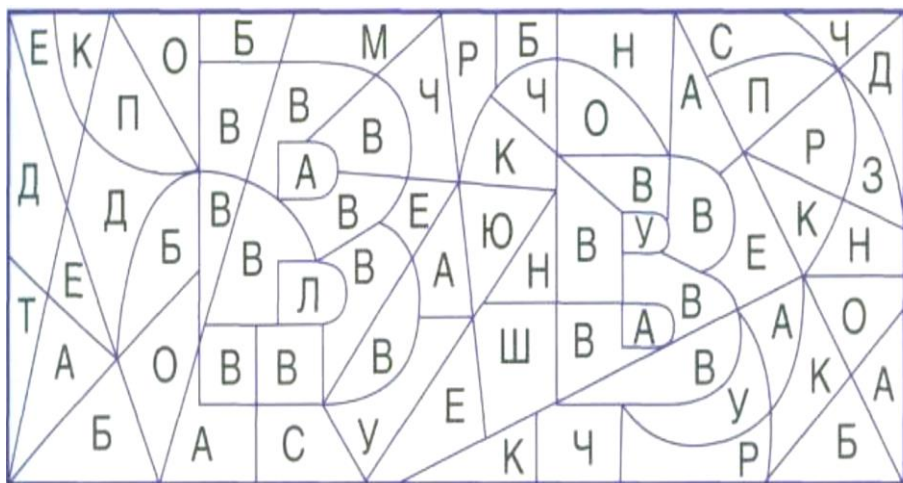
У Ви-ки вкус-ный
суп. О-на ва-рит
а-ро-мат-ный
ком-пот. Ви-ка
та-кой хо-ро-ший
по-вар!

У Ви-ти вы-рос-ла
ко-ро-ва Зой-ка.
Вик-тор ко-сит
тра-ву и кор-мит
ко-ро-ву. Ко-ро-ва
сы-та.

■ Научись писать заглавную и строчную буквы В.



Буква В может обозначать согласный твёрдый звук [в] и согласный мягкий звук [в']. Эти звуки трудно произносятся, не поются. Звуки [в], [в'] — звонкие согласные.



Прочитай с выражением.

У нас вы-рос-ли
тык-ва, са-лат и
лук. А вот сли-вы!
Как вкус-но!

У Ви-ки ва-за.
О-на пос-та-ви-ла
ро-зы в ва-зу.
В ком-на-ту
во-шла ма-ма.
— Как кра-си-вы
ро-зы!

■ Рассмотрите схемы слов. Прочитайте слова, повторите их.

Раскрасьте схемы слов: гласные звуки — красным карандашом, мягкие согласные — зелёным, твёрдые согласные — синим.




вилы




ворон



варан



■ Найди среди ягод только вишню и раскрась.



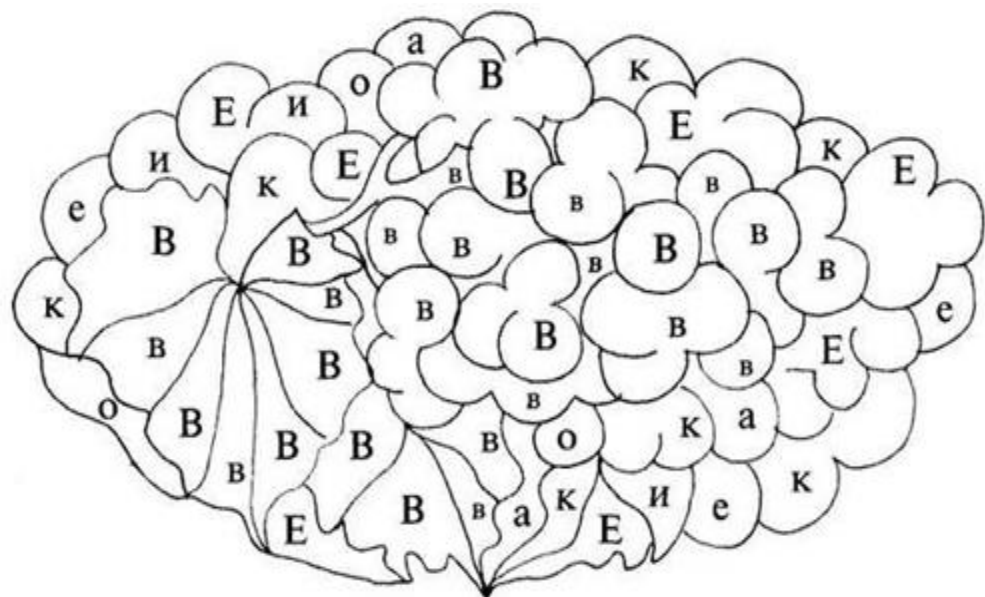
■ Найди спрятавшуюся букву В и раскрась.



У Ви-ки вкус-ный
суп. О-на ва-рит
а-ро-мат-ный
ком-пот. Ви-ка
та-кой хо-ро-ший
по-вар!

У Ви-ти вы-рос-ла
ко-ро-ва Зой-ка.
Вик-тор ко-сит
тра-ву и кор-мит
ко-ро-ву. Ко-ро-ва
сы-та.

Возьми зелёный карандаш и закрась все части рисунка, в которых ты видишь буквы «В» и «в».



■ Научись писать заглавную и строчную буквы В.



Буква В может обозначать согласный твёрдый звук [в] и согласный мягкий звук [в']. Эти звуки трудно произносятся, не поются. Звуки [в], [в'] – звонкие согласные.

Соедини каждую картинку со слогом, на который начинается ее название.



НО

КУ


РО

ЛО

ВА

СА

ТУ



Запомни букву.



Раскрась букву.



Прочитай слова.

душ у-дав Ди-на
дуй у-дар Ди-ма
друг да-ма гу-дит
сад два хо-лод

Прочитай буквы.

З й д л К г о в
н д а и в у С п

Прочитай плавно.

ад од уд ид
до ду ды ди

Читай слоги в строчках медленно, плавно.

диг мод кад год
гид дед дым над
дли лда лдо kdo

дос-ка го-ро-да
куд-ри Ро-ди-на
дыр-ки по-да-рок
дли-на по-дру-га

род-ник дос-ка
гвоз-ди о-го-род
прав-да во-до-лаз

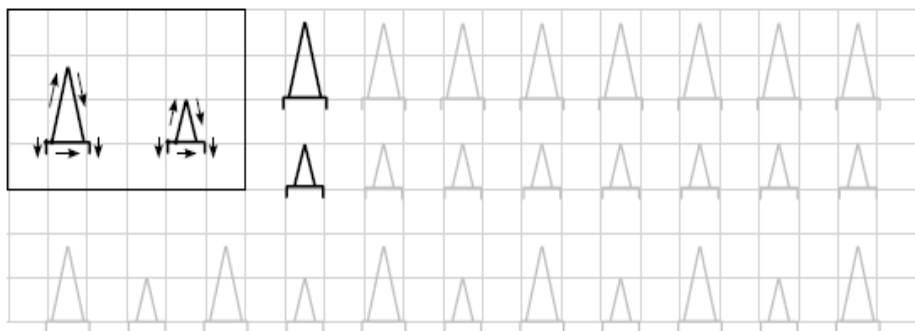
● Прочитай рассказ.

У до-ма Ди-мы и Ди-ны о-го-род. Ди-ма по-лол мор-ков-ку, а Ди-на по-ли-ва-ла ды-ни.



Покажи, где в предложениях заглавная буква **Д**. А где строчная?

● Научись писать заглавную и строчную буквы **Д**.



Буква **Д** может обозначать согласный твёрдый звук [д] и согласный мягкий звук [д']. Эти звуки трудно произносятся, не поются. Звуки [д], [д'] – звонкие согласные.

Ты узнаешь, какие слова здесь спрятались, если переставишь слоги.

САЛИ

--	--	--	--

БАРЫ




--	--	--	--

КАРУ

--	--	--	--

ЗАКО

--	--	--	--



Литература:

1. Бойченко Т.И. «Готовимся к школе»
2. Костылева Н.Ю. «200 занимательных упражнений с буквами и звуками для детей 5-6 лет»
3. Климкина Ю. Е., Соловьева С. А. « Букварь-пропись».
4. Узорова О.В. , Нефедова Е.А. «Букварь для быстрого обучения чтению
5. Детский чудо-юдо портал / chudo-udo.info/